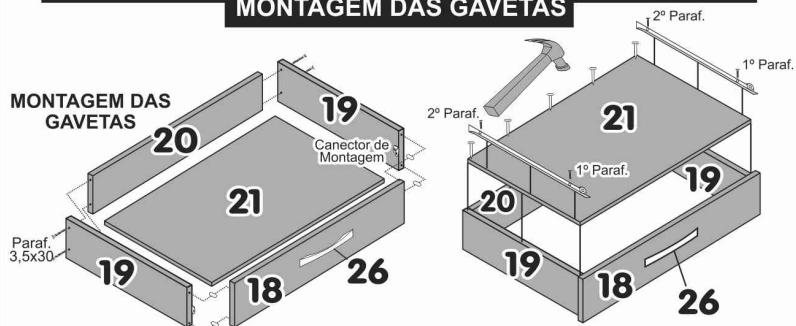


Roupeiro Paris 3 Pts

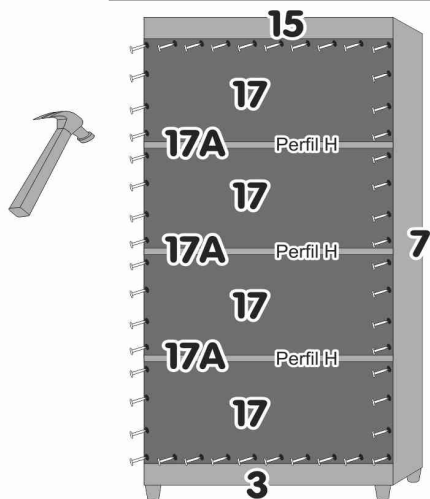


MONTAGEM DAS GAVETAS



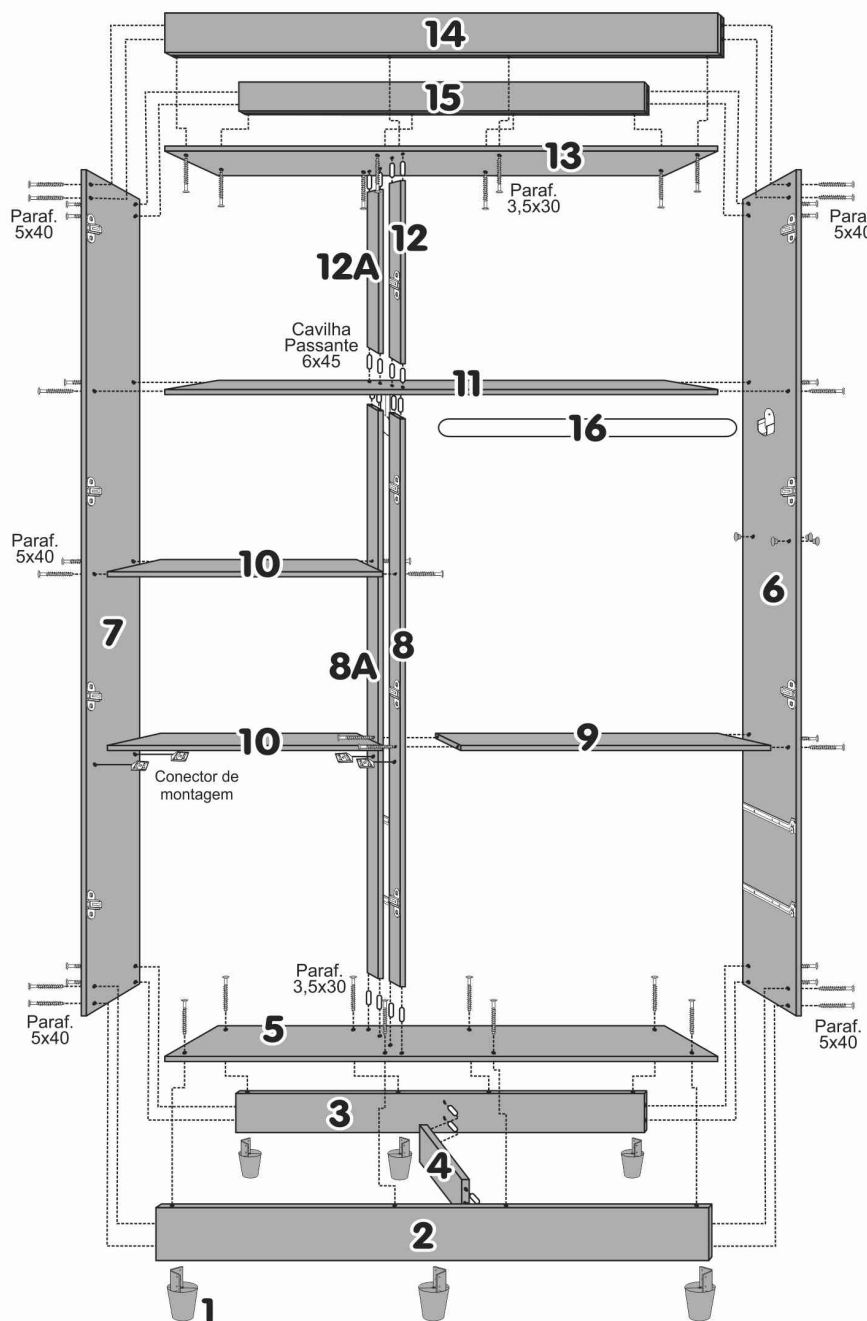
COLOCAR FUNDO NO ESQUADRO E PREGAR AS LATERAIS E O TRASEIRO, SOMENTE DEPOIS PARAFUSAR A CORREDIÇA

MONTAGEM DAS COSTAS



MONTAGEM DO PRODUTO

Atenção, começar a montagem seguindo a sequência das peças e as marcações de fábrica.



Sr. Montador, caso haja assistência, anotar número da peça, nome e cor, passe para a pessoa responsável, para que possamos atendê-lo o mais rápido possível.

Quant.	Peça	Identificação das Peças	Códigos
06	01	Pé Roupeiro 40x65mm	5752
01	02	Rodapé Sup./Inferior 800x100x15mm	6171
01	03	Rodapé Sup./Inferior 800x100x15mm	6171
01	04	Rodapé Central 400x100x15mm	6173
01	05	Tampo/Base 800x432x6mm	6174
01	06	Lateral Direita 1820x432x12mm	6033
01	07	Lateral Esquerda 1820x432x12mm	6034
01	08	Divisão Estreita Frontal 1196x90x12mm	6037
01	8A	Divisão Estreita Traseira 1196x90x12mm	6156
01	09	Prateleira Pequena 529x432x12mm	6041
02	10	Prateleira Menor 260x432x12mm	6212
01	11	Prateleira Grande 800x432x12mm	6175
01	12	Divisão Est. Peq. Frontal 400x90x12mm	6035
01	12A	Divisão Est. Peq. Traseira 400x90x12mm	6157
01	13	Tampo/Base 800x432x6mm	6174
01	14	Vista Sup. Frontal 810x100x15mm	6177
01	15	Rodapé Sup./Inferior 800x100x15mm	6171
01	16	Varão Plastificado Prata	5701
04	17	Costa Roupeiro 820x410x3mm	6178
03	17A	Perfil H 820mm	6181
02	18	Frente Gaveta 539x222x12mm	6042
04	19	Lateral Gaveta 400x120x12mm	6044
02	20	Traseiro Gaveta 478x120x12mm	6045
02	21	Fundo Gaveta 500x405x3mm	6046
01	22	Porta Grande 1620x268x12mm	6047
02	23	Porta Pequena 1170x268x12mm	6048
02	24	Corrediça Metálica 400mm	0470
01	25	Kit Ferragem	6180
05	26	Puxador Metalizado	5806